



# PREFEITURA MUNICIPAL DE BARUERI

## SECRETARIA DE FINANÇAS

### METAS FISCAIS

### MEMÓRIA E METODOLOGIA DE CÁLCULO

### METAS FISCAIS - I - LEI DE DIRETRIZES ORÇAMENTÁRIAS PARA O EXERCÍCIO DE 2024 - ALTERAÇÃO

Fis: N° 4  
 Proc. N° 2386/2023

MEMÓRIA DE CÁLCULO	ORÇAMENTO/2023	PREVISÃO/2024	PREVISÃO/2025	PREVISÃO/2026
RECEITAS	4.411.000.000,00+425.000.000,00 = 4.836.000.000,00	4.703.003.000,00+493.560.000,00 = 5.196.563.000,00	4.958.518.000,00+520.360.000,00 = 5.478.878.000,00	5.231.983.000,00+549.059.000,00 = 5.781.042.000,00
DESPESAS	4.410.000.000,00+260.575.000,00 = 4.670.575.000,00	4.702.003.000,00+315.976.000,00 = 5.017.979.000,00	4.957.463.000,00+317.610.000,00 = 5.275.073.000,00	5.230.869.000,00+335.127.000,00 = 5.565.996.000,00
RESERVA	RESERVA INST. PREVIDENCIA = 164.425.000,00 RESERVA DE CONTINGÊNCIA = 1.000.000,00	RESERVA INST. PREVIDENCIA = 177.584.000,00 RESERVA DE CONTINGÊNCIA = 1.000.000,00	RESERVA INST. PREVIDENCIA = 202.750.000,00 RESERVA DE CONTINGÊNCIA = 1.055.000,00	RESERVA INST. PREVIDENCIA = 213.932.000,00 RESERVA DE CONTINGÊNCIA = 1.114.000,00
METODOLOGIA DE CÁLCULO	2023	2024	2025	2026
RECEITAS	BASE: ORÇAMENTO DO EXERCÍCIO ANTERIOR  VARIACÃO: IPCA = 5,13% PIB = 0,52 %	BASE: ORÇAMENTO DO EXERCÍCIO ANTERIOR  VARIACÃO: IPCA = 3,92% PIB = 1,24 %	BASE: ORÇAMENTO DO EXERCÍCIO ANTERIOR  VARIACÃO: IPCA = 3,62% PIB = 1,79 %	BASE: ORÇAMENTO DO EXERCÍCIO ANTERIOR  VARIACÃO: IPCA = 3,56 PIB = 1,93
DESPESAS	BASE: PROJEÇÃO DE DESPESAS - 2023  VARIACÃO: IPCA = 5,13% PIB = 0,52 %  - OTIMIZAÇÃO DOS SERVIÇOS PRESTADOS - Despesas administrativas, previdenciárias e reserva do Instituto de Previdência.	BASE: PROJEÇÃO DE DESPESAS - 2024  VARIACÃO: IPCA = 3,92% PIB = 1,24 %  - OTIMIZAÇÃO DOS SERVIÇOS PRESTADOS - Despesas administrativas, previdenciárias e reserva do Instituto de Previdência.	BASE: PROJEÇÃO DE DESPESAS - 2025  VARIACÃO: IPCA = 3,62% PIB = 1,79 %  - OTIMIZAÇÃO DOS SERVIÇOS PRESTADOS - Despesas administrativas, previdenciárias e reserva do Instituto de Previdência.	BASE: PROJEÇÃO DE DESPESAS - 2026  VARIACÃO: IPCA = 3,56 PIB = 1,93  - OTIMIZAÇÃO DOS SERVIÇOS PRESTADOS - Despesas administrativas, previdenciárias e reserva do Instituto de Previdência.

**FONTE:**

- PIB ESTADUAL - BASE 2020 = R\$ 4.029.700.616.610,00 - VARIACÃO PROJETADA ATRAVÉS DA INFLAÇÃO (FUNDAÇÃO SEADE - SP)

- ÍNDICES - PIB Banco Central do Brasil Sistema de Metas para Inflação ([www.bcb.gov.br](http://www.bcb.gov.br))

- ÍNDICES - IPCA Banco Central do Brasil Sistema de Metas para Inflação ([www.bcb.gov.br](http://www.bcb.gov.br))



# Assinaturas do documento

"LDO 2024 - metodologia de calculo - Alteração"



Código para verificação: **Z7F3XLDN**

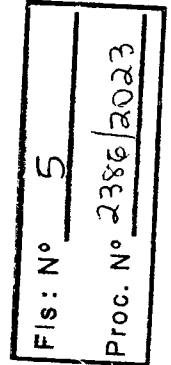
Este documento foi assinado digitalmente pelos seguintes signatários nas datas indicadas:



**RUBENS FURLAN** (CPF: 492.XXX.398-XX) em 28/09/2023 às 17:47:07 (GMT-03:00)

Emitido por: "AC VALID RFB v5", emitido em 21/06/2023 - 15:33:47 e válido até 21/06/2026 - 15:33:47.

(Assinatura ICP-Brasil)



Para verificar a autenticidade desta cópia, acesse o link

<https://solarbpm.barueri.sp.gov.br/atendimento/conferenciaDocumentos> e informe o processo **PMB 160703/2023** e

o código **Z7F3XLDN** ou aponte a câmera para o QR Code presente nesta página para realizar a conferência.



# PREFEITURA MUNICIPAL DE BARUERI

Secretaria de Finanças

Fis: N° 6  
Proc. N° 2386/2023

## PREFEITURA MUNICIPAL DE BARUERI LEI DE DIRETRIZES ORÇAMENTÁRIAS ANEXO DE METAS FISCAIS

2024

AMF - Tabela 1 (LRF, art. 4º, § 1)

R\$ 1,00

ESPECIFICAÇÃO	2024			2025			2026		
	Valor Corrente (a)	Valor Constante	% PIB (a / PIB) x 100	Valor Corrente (b)	Valor Constante	% PIB (b / PIB) x 100	Valor Corrente (c)	Valor Constante	% PIB (c / PIB) x 100
Receita Total	5.196.563.000,00	4.863.731.892,82	0,107%	5.478.878.000,00	4.963.667.691,99	0,109%	5.781.042.000,00	5.237.417.478,81	0,112%
Receitas Primárias (I)	5.017.290.000,00	4.695.941.026,51	0,104%	5.289.031.500,00	4.791.673.546,75	0,105%	5.579.956.000,00	5.055.240.748,18	0,108%
Despesa Total	5.196.563.000,00	4.863.731.892,82	0,107%	5.478.878.000,00	4.963.667.691,99	0,109%	5.781.042.000,00	5.237.417.478,81	0,112%
Despesas Primárias (II)	5.182.343.000,00	4.850.422.659,87	0,107%	5.478.248.000,00	4.963.096.934,50	0,109%	5.781.042.000,00	5.237.417.478,81	0,112%
Resultado Primário (III) = (I - II)	(165.053.000,00)	(154.481.633,36)	-0,003%	(189.216.500,00)	(171.423.387,75)	-0,004%	(201.086.000,00)	(182.176.730,62)	-0,004%
Resultado Nominal	-	-	0,000%	-	-	0,000%	-	-	0,000%
Dívida Pública Consolidada	70.392.000,00	65.883.510,97	0,001%	73.982.000,00	67.025.048,41	0,001%	77.851.300,00	70.530.495,95	0,002%
Dívida Consolidada Líquida	70.392.000,00	65.883.510,97	0,001%	73.982.000,00	67.025.048,41	0,001%	77.851.300,00	70.530.495,95	0,002%

### FONTE:

Fonte da projeção dos índices de inflação: Obtidos no site do Banco Central do Brasil.

Fonte da projeção dos valores do PIB estadual: PIB Estadual - 2020 - Fundação Seade. A partir do exercício de 2020, projeção da inflação.

### OBSERVAÇÃO:

1) Receitas primárias = Receita total (-) Receitas Financeiras;

2) Despesas primárias = Despesas total (-) Despesas com amortização da dívida, juros;

3) Resultado primário = Receitas primárias (-) Despesas primárias;

4) Resultado Nominal = Resultado Primário + (Juros Ativo-Juros Passivo);

5) Dívida Pública consolidada = Saldo da dívida (exemplo precatórios);

6) Dívida consolidada líquida = dívida consolidada (-) ativo disponível (caixa - restos à pagar).



# PREFEITURA MUNICIPAL DE BARUERI

## Secretaria de Finanças

### PREFEITURA MUNICIPAL DE BARUERI LEI DE DIRETRIZES ORÇAMENTÁRIAS ANEXO DE METAS FISCAIS

Fis: N° 7  
Proc. N° 2386/2023

2024

AMF - Tabela 1 (LRF, art. 4º, § 1)

R\$ 1,00

ESPECIFICAÇÃO	2024			2025			2026		
	Valor Corrente (a)	Valor Constante	% PIB (a / PIB) x 100	Valor Corrente (b)	Valor Constante	% PIB (b / PIB) x 100	Valor Corrente (c)	Valor Constante	% PIB (c / PIB) x 100
Receita Total	5.196.563.000,00	4.863.731.892,82	0,107%	5.478.878.000,00	4.963.667.691,99	0,109%	5.781.042.000,00	5.237.417.478,81	0,112%
Receitas Primárias (I)	5.017.290.000,00	4.695.941.026,51	0,104%	5.289.031.500,00	4.791.673.546,75	0,105%	5.579.956.000,00	5.055.240.748,18	0,108%
Despesa Total	5.196.563.000,00	4.863.731.892,82	0,107%	5.478.878.000,00	4.963.667.691,99	0,109%	5.781.042.000,00	5.237.417.478,81	0,112%
Despesas Primárias (II)	5.182.343.000,00	4.850.422.659,87	0,107%	5.478.248.000,00	4.963.096.934,50	0,109%	5.781.042.000,00	5.237.417.478,81	0,112%
Resultado Primário (III) = (I - II)	(165.053.000,00)	(154.481.633,36)	-0,003%	(189.216.500,00)	(171.423.387,75)	-0,004%	(201.086.000,00)	(182.176.730,62)	-0,004%
Resultado Nominal	-	-	0,000%	-	-	0,000%	-	-	0,000%
Dívida Pública Consolidada	70.392.000,00	65.883.510,97	0,001%	73.982.000,00	67.025.048,41	0,001%	77.851.300,00	70.530.495,95	0,002%
Dívida Consolidada Líquida	70.392.000,00	65.883.510,97	0,001%	73.982.000,00	67.025.048,41	0,001%	77.851.300,00	70.530.495,95	0,002%
Receitas Primárias advindas de PPP (IV)	-	-	0,000%	-	-	0,000%	-	-	0,000%
Despesas Primárias geradas por PPP (V)	16.750.000,00	16.188.267,13	0,000%	17.685.000,00	16.552.305,54	0,000%	18.610.000,00	16.859.995,01	0,000%
Impacto do Saldo das PPP (VI) = (IV-V)	(16.750.000,00)	(16.188.267,13)	0,000%	(17.685.000,00)	(16.552.305,54)	0,000%	(18.610.000,00)	(16.859.995,01)	0,000%

#### FONTE:

Fonte da projeção dos índices de inflação: Obtidos no site do Banco Central do Brasil.

Fonte da projeção dos valores do PIB estadual: PIB Estadual - 2020 - Fundação Seade. A partir do exercício de 2020, projeção da inflação.

#### OBSERVAÇÕES:

- 1) Receitas primárias = Receita total (-) Receitas Financeiras;
- 2) Despesas primárias = Despesas total (-) Despesas com amortização da dívida, juros;
- 3) Resultado primário = Receitas primárias (-) Despesas primárias;
- 4) Resultado Nominal = Resultado Primário + (Juros Ativo-Juros Passivo);
- 5) Dívida Pública consolidada = Saldo da dívida (exemplo precatórios);
- 6) Dívida consolidada líquida = dívida consolidada (-) ativo disponível (caixa - restos à pagar).

#### \*Quadro Demonstrativo da PPP

O resultado negativo apresentado em 2023 a 2025, refere-se a contraprestação da destinação final do lixo.

O descompasso se dá em virtude de não haver contrapartida na receita, porém, esse projeto será compensado por despesa já existente dentro das "Despesas Primárias", não refletindo em desequilíbrio orçamentário.



# PREFEITURA MUNICIPAL DE BARUERI

## Secretaria de Finanças

Fls: N° 8  
Proc. N° 2386/2023

PREFEITURA MUNICIPAL DE BARUERI  
LEI DE DIRETRIZES ORÇAMENTÁRIAS  
ANEXO DE METAS FISCAIS

AVALIAÇÃO DO CUMPRIMENTO DAS METAS FISCAIS DO EXERCÍCIO ANTERIOR  
2024

AMF - Tabela 2 (LRF, art. 4º, §2º, inciso I)

R\$ 1,00

ESPECIFICAÇÃO	Metas Previstas em 2022 (a)	% PIB	Metas Realizadas em 2022 (b)	% PIB	Variação	
					Valor (c) = (b-a)	% (c/a) x 100
Receita Total	3.901.400.000,00	0,089%	4.761.360.263,54	0,109%	859.960.263,54	22,04%
Receitas Primárias (I)	3.649.863.000,00	0,083%	4.355.296.241,12	0,099%	705.433.241,12	19,33%
Despesa Total	3.901.400.000,00	0,089%	4.653.858.509,20	0,106%	752.458.509,20	19,29%
Despesas Primárias (II)	3.745.275.000,00	0,085%	4.198.682.209,58	0,096%	453.407.209,58	12,11%
Resultado Primário (III) = (I-II)	(95.412.000,00)	-0,002%	156.613.331,54	0,004%	252.025.331,54	-264,14%
Resultado Nominal	(94.868.000,00)	-0,002%	95.860.285,06	0,002%	190.728.285,06	-201,05%
Dívida Pública Consolidada	65.300.000,00	0,001%	19.237.201,84	0,000%	(46.062.798,16)	-70,54%
Dívida Consolidada Líquida	65.300.000,00	0,001%	(405.108.041,24)	-0,009%	(470.408.041,24)	-720,38%

FONTE:

Fonte da projeção dos índices de inflação: Obtidos no site do Banco Central do Brasil.

Fonte da projeção dos valores do PIB estadual: PIB Estadual - 2020 - Fundação Seade. A partir do exercício de 2020, projeção da inflação.

### OBSERVAÇÃO:

- 1) Receitas primárias = Receita total (-) Receitas Financeiras;
- 2) Despesas primárias = Despesas total (-) Despesas com amortização da dívida, juros;
- 3) Resultado primário = Receitas primárias (-) Despesas primárias;
- 4) Resultado Nominal = Resultado Primário + (Juros Ativo-Juros Passivo);
- 5) Dívida Pública consolidada = Saldo da dívida (exemplo precatórios);
- 6) Dívida consolidada líquida = dívida consolidada (-) ativo disponível (caixa - restos à pagar).



# PREFEITURA MUNICIPAL DE BARUERI

## Secretaria de Finanças

FIs: N° 9

Proc. N° 2386/2023

PREFEITURA MUNICIPAL DE BARUERI  
LEI DE DIRETRIZES ORÇAMENTÁRIAS  
ANEXO DE METAS FISCAIS

### METAS FISCAIS ATUAIS COMPARADAS COM AS FIXADAS NOS TRÊS EXERCÍCIOS ANTERIORES 2024

AMF – Tabela 3 (LRF, art.4º, §2º, inciso II)

R\$ 1,00

ESPECIFICAÇÃO	VALORES A PREÇOS CORRENTES											
	2021	2022	%	2023	%	2024	%	2025	%	2026	%	
Receita Total	4.132.067.844,39	4.761.360.263,54	13,22%	4.836.000.000,00	1,54%	5.196.563.000,00	6,94%	5.478.878.000,00	5,15%	5.781.042.000,00	5,23%	
Receitas Primárias (I)	3.864.987.889,47	4.355.296.241,12	11,26%	4.463.328.000,00	2,42%	5.017.290.000,00	11,04%	5.289.031.500,00	5,14%	5.579.956.000,00	5,21%	
Despesa Total	3.690.704.586,75	4.653.858.509,20	20,70%	4.836.000.000,00	3,77%	5.196.563.000,00	6,94%	5.478.878.000,00	5,15%	5.781.042.000,00	5,23%	
Despesas Primárias (II)	3.677.297.442,98	4.198.682.209,58	12,42%	4.601.677.000,00	8,76%	5.182.343.000,00	11,20%	5.478.248.000,00	5,40%	5.781.042.000,00	5,24%	
Resultado Primário (III) = (I - II)	187.690.446,49	156.613.331,54	-19,84%	(138.349.000,00)	213,20%	(165.053.000,00)	16,18%	(189.217.000,00)	12,77%	(201.086.000,00)	5,90%	
Resultado Nominal	441.363.257,64	95.860.285,06	-360,42%	1.419.000,00	-6655,48%	-	0,00%	-	0,00%	-	0,00%	
Dívida Pública Consolidada	32.948.417,63	19.237.201,84	-71,27%	102.370.925,15	81,21%	70.392.000,00	-45,43%	73.982.000,00	4,85%	77.852.000,00	4,97%	
Dívida Consolidada Líquida	(591.399.688,40)	(405.108.041,24)	-45,99%	102.370.925,15	495,73%	70.392.000,00	-45,43%	73.982.000,00	4,85%	77.852.000,00	4,97%	

ESPECIFICAÇÃO	VALORES A PREÇOS CONSTANTES											
	2021	2022	%	2023	%	2024	%	2025	%	2026	%	
Receita Total	4.344.042.924,81	5.005.618.045,06	13,22%	4.836.000.000,00	-3,51%	4.863.731.892,82	0,57%	4.963.667.691,99	2,01%	5.237.417.478,81	5,23%	
Receitas Primárias (I)	4.063.261.768,20	4.578.722.938,29	11,26%	4.463.328.000,00	-2,59%	4.695.941.026,51	4,95%	4.791.673.546,75	2,00%	5.055.240.748,18	5,21%	
Despesa Total	3.880.037.732,05	4.892.601.450,72	20,70%	4.836.000.000,00	-1,17%	4.863.731.892,82	0,57%	4.963.667.691,99	2,01%	5.237.417.478,81	5,23%	
Despesas Primárias (II)	3.865.942.801,80	4.414.074.606,93	12,42%	4.601.677.000,00	4,08%	4.850.422.659,87	5,13%	4.963.096.934,50	2,27%	5.237.417.478,81	5,24%	
Resultado Primário (III) = (I - II)	197.318.966,39	164.647.595,45	-19,84%	(138.349.000,00)	219,01%	(154.481.633,36)	10,44%	(171.423.387,75)	9,88%	(182.176.730,62)	5,90%	
Resultado Nominal	464.005.192,76	100.777.917,68	-360,42%	1.419.000,00	-7002,04%	-	0,00%	-	0,00%	-	0,00%	
Dívida Pública Consolidada	34.638.671,45	20.224.070,29	-71,27%	102.370.925,15	80,24%	65.883.510,97	-55,38%	67.025.048,41	1,70%	70.530.495,95	4,97%	
Dívida Consolidada Líquida	(621.738.492,41)	(425.890.083,76)	-45,99%	102.370.925,15	516,03%	65.883.510,97	-55,38%	67.025.048,41	1,70%	70.530.495,95	4,97%	

#### FONTE:

Fonte da projeção dos índices de inflação: Obtidos no site do Banco Central do Brasil.

Fonte da projeção dos valores do PIB estadual: PIB Estadual - 2020 - Fundação Seade. A partir do exercício de 2020, projeção da inflação.

#### OBSERVAÇÃO:

1) Receitas primárias = Receita total (-) Receitas Financeiras;

2) Despesas primárias = Despesas total (-) Despesas com amortização da dívida, juros;

3) Resultado primário = Receitas primárias (-) Despesas primárias;

4) Resultado Nominal = Resultado Primário + (Juros Ativo-Juros Passivo);

5) Dívida Pública consolidada = Saldo da dívida (exemplo precatórios);

6) Dívida consolidada líquida = dívida consolidada (-) ativo disponível (caixa - restos à pagar).



# PREFEITURA MUNICIPAL DE BARUERI

## Secretaria de Finanças

Fis: N° 10

Proc. N° 2386/2023

### PREFEITURA MUNICIPAL DE BARUERI LEI DE DIRETRIZES ORÇAMENTÁRIAS ANEXO DE METAS FISCAIS EVOLUÇÃO DO PATRIMÔNIO LÍQUIDO 2024

AMF - Tabela 4 (LRF, art.4º, §2º, inciso III)

R\$ 1,00

PATRIMÔNIO LÍQUIDO						
	2022	%	2021	%	2020	%
Patrimônio/Capital	5.924.033.900,27	100,00%	5.057.488.615,68	100,00%	4.085.331.798,53	100,00%
Reservas	-	0,00%	-	0,00%	-	0,00%
Resultado Acumulado	-	0,00%	-	0,00%	-	0,00%
TOTAL	5.924.033.900,27	100,00%	5.057.488.615,68	100,00%	4.085.331.798,53	100,00%

REGIME PREVIDENCIÁRIO						
PATRIMÔNIO LÍQUIDO						
	2022	%	2021	%	2020	%
Patrimônio/Capital	(517.893.258,06)	100,00%	(435.574.354,41)	100,00%	(140.743.075,64)	-2,38%
Reservas	-	0,00%	-	0,00%	-	0,00%
Resultado Acumulado	-	0,00%	-	0,00%	-	0,00%
TOTAL	(517.893.258,06)	100,00%	(435.574.354,41)	100,00%	(140.743.075,64)	(0,02)

FONTE:

Fonte da projeção dos índices de inflação: Obtidos no site do Banco Central do Brasil.

Fonte da projeção dos valores do PIB estadual: PIB Estadual - 2020 - Fundação Seade. A partir do exercício de 2020, projeção da inflação.

**OBSERVAÇÃO:**



# PREFEITURA MUNICIPAL DE BARUERI

## Secretaria de Finanças

Fis: N° 11  
Proc. N° 2386/2023

PREFEITURA MUNICIPAL DE BARUERI  
LEI DE DIRETRIZES ORÇAMENTÁRIAS  
ANEXO DE METAS FISCAIS  
**ORIGEM E APLICAÇÃO DOS RECURSOS OBTIDOS COM A ALIENAÇÃO DE ATIVOS**  
2024

AMF - Tabela 5 (LRF, art.4º, §2º, inciso III)

R\$ 1,00

RECEITAS REALIZADAS	2022 (a)	2021 (d)	2020
RECEITAS DE CAPITAL	34.855.498,97	100.806.437,29	2.362.332,12
<b>TOTAL</b>	<b>34.855.498,97</b>	<b>100.806.437,29</b>	<b>2.362.332,12</b>
DESPESAS LIQUIDADAS	2022 (b)	2021 (e)	2020
APLICAÇÃO DOS RECURSOS DA ALIENAÇÃO DE ATIVOS	270.226,86	-	-
DESPESAS DE CAPITAL	270.226,86	-	-
Investimentos	270.226,86	-	-
Inversões Financeiras	-	-	-
Amortização da Dívida	-	-	-
DESPESAS CORRENTES DOS REGIMES DE PREVID.	-	-	-
Regime Geral de Previdência Social	-	-	-
Regimes Próprios dos Servidores Públicos	-	-	-
<b>TOTAL</b>	<b>270.226,86</b>	<b>-</b>	<b>-</b>
<b>SALDO FINANCEIRO</b>	<b>(c)=(a-b)+(f)</b>	<b>(f)=(d-e)+(g)</b>	<b>(g)</b>
	<b>34.585.272,11</b>	<b>103.168.769,41</b>	<b>2.362.332,12</b>

**FONTE:**

Fonte da projeção dos índices de inflação: Obtidos no site do Banco Central do Brasil.

Fonte da projeção dos valores do PIB estadual: PIB Estadual - 2020 - Fundação Seade. A partir do exercício de 2020, projeção da inflação.





# PREFEITURA MUNICIPAL DE BARUERI

## Secretaria de Finanças

Fis: N° 12  
Proc. N° 2386/2023

### LEI DE DIRETRIZES ORÇAMENTÁRIAS ANEXO DE METAS FISCAIS RECEITAS E DESPESAS PREVIDENCIÁRIAS DO RPPS 2024

AMF - Tabela 6 (LRF, art.4º, §2º, inciso IV, alínea a)

R\$ 1,00

RECEITAS PREVIDENCIÁRIAS	2020	2021	2022
<b>RECEITAS CORRENTES</b>	<b>260.565.951,23</b>	<b>449.201.387,52</b>	<b>479.120.427,04</b>
Receita de Contribuições	206.208.668,32	205.377.103,61	245.872.441,95
Pessoal Civil	77.282.209,75	77.758.957,89	94.529.646,11
Pessoal Militar	-	-	-
Contribuição Patronal do Exercício	128.926.458,57	127.618.145,72	151.342.795,84
Pessoal Civil	128.926.458,57	127.618.145,72	151.342.795,84
Pessoal Militar	-	-	-
Contribuição Patronal de Exercícios Anteriores	-	-	-
Pessoal Civil	-	-	-
Pessoal Militar	-	-	-
Outras Contribuições Previdenciárias	-	-	-
Compensação Previdenciária entre RGPS e RPPS	-	-	-
Receita Patrimonial	50.504.190,78	242.604.906,11	180.129.503,07
Outras Receitas Correntes	3.853.092,13	1.219.377,80	53.118.482,02
<b>RECEITAS DE CAPITAL</b>	-	-	-
Alienação de Bens	-	-	-
Outras Receitas de Capital	-	-	-
<b>REPASSES PREVIDENCIÁRIOS PARA COBERTURA DE DÉFICIT</b>	-	-	-
<b>OUTROS APORTES AO RPPS</b>	-	-	-
<b>TOTAL DAS RECEITAS PREVIDENCIÁRIAS (I)</b>	<b>260.565.951,23</b>	<b>449.201.387,52</b>	<b>479.120.427,04</b>
DESPESAS PREVIDENCIÁRIAS	2020	2021	2022
<b>ADMINISTRAÇÃO GERAL</b>	<b>9.621.197,29</b>	<b>9.892.634,17</b>	<b>9.751.508,71</b>
Despesas Correntes	9.589.904,88	9.883.056,17	9.714.095,15
Despesas de Capital	31.292,41	9.578,00	37.413,56
<b>PREVIDÊNCIA SOCIAL</b>	<b>102.940.567,62</b>	<b>127.508.151,48</b>	<b>175.652.047,54</b>
Pessoal Civil	102.823.867,56	127.490.481,48	175.652.047,54
Pessoal Militar	-	-	-
Outras Despesas Previdenciárias	116.700,06	17.670,00	-
Compensação Previdenciária de aposentadorias entre o RPPS e o RGPS	-	-	-
Compensação Previdenciária de Pensões entre o RPPS e o RGPS	-	-	-
<b>RESERVA DO RPPS</b>	-	-	-
<b>TOTAL DAS DESPESAS PREVIDENCIÁRIAS (II)</b>	<b>112.561.764,91</b>	<b>137.400.785,65</b>	<b>185.403.556,25</b>
<b>RESULTADO PREVIDENCIÁRIO (III) - (I - II)</b>	<b>148.004.186,32</b>	<b>311.800.601,87</b>	<b>293.716.870,79</b>
<b>DISPONIBILIDADES FINANCEIRAS DO RPPS</b>	<b>2.136.040.517,36</b>	<b>2.403.914.374,57</b>	<b>2.697.798.848,65</b>

#### FONTE:

Fonte da projeção dos índices de inflação: Obtidos no site do Banco Central do Brasil.

Fonte da projeção dos valores do PIB estadual: PIB Estadual - 2020 - Fundação Seade. A partir do exercício de 2020, projeção da inflação.



# PREFEITURA MUNICIPAL DE BARUERI

## Secretaria de Finanças

Fis: N° 13  
 Proc. N° 2386/2023

LEI DE DIRETRIZES ORÇAMENTÁRIAS  
 ANEXO DE METAS FISCAIS  
 PROJEÇÃO ATUARIAL DO RPPS  
 2024

AMF – Tabela 7 (LRF, art.4º, § 2º, inciso IV, alínea “a”)

R\$ 1,00

EXERCÍCIO	RECEITAS PREVIDENCIÁRIAS (a)	DESPESAS PREVIDENCIÁRIAS (b)	RESULTADO PREVIDENCIÁRIO (c) = (a-b)	SALDO FINANCEIRO DO EXERCÍCIO (d) = (d exercício anterior) + (c)
2023	293.791.998,77	181.257.325,78	112.534.672,99	2.810.333.521,64
2024	289.511.801,27	205.111.501,43	84.400.299,83	2.894.733.821,47
2025	281.148.454,22	218.403.089,60	62.745.364,62	2.957.479.186,09
2026	274.771.145,30	238.966.220,93	35.804.924,37	2.993.284.110,46
2027	266.706.001,03	255.907.510,61	10.798.490,42	3.004.082.600,88
2028	259.736.339,16	276.034.913,74	(16.298.574,58)	2.987.784.026,30
2029	252.880.184,55	294.132.450,56	(41.252.266,01)	2.946.531.760,29
2030	245.163.093,23	311.098.584,47	(65.935.491,24)	2.880.596.269,05
2031	238.233.717,92	329.759.875,45	(91.526.157,53)	2.789.070.111,52
2032	231.378.872,23	346.591.418,95	(115.212.546,72)	2.673.857.564,80
2033	223.988.791,71	362.404.369,99	(138.415.578,28)	2.535.441.986,52
2034	216.326.824,63	379.182.651,24	(162.855.826,61)	2.372.586.159,91
2035	209.758.755,70	396.330.723,66	(186.571.967,96)	2.186.014.191,95
2036	202.326.212,37	410.356.842,25	(208.030.629,88)	1.977.983.562,07
2037	195.759.838,51	425.415.933,64	(229.656.095,13)	1.748.327.466,94
2038	189.174.584,42	438.245.226,76	(249.070.642,34)	1.499.256.824,60
2039	181.985.479,64	450.115.284,88	(268.129.805,24)	1.231.127.019,36
2040	175.713.506,69	462.841.267,69	(287.127.761,00)	943.999.258,36
2041	168.588.306,24	473.083.600,33	(304.495.294,09)	639.503.964,27
2042	162.888.305,12	484.467.047,99	(321.578.742,87)	317.925.221,40
2043	157.505.075,23	492.135.690,70	(334.630.615,47)	(16.705.394,07)
2044	153.584.799,47	497.755.090,10	(344.170.290,63)	(360.875.684,70)
2045	149.807.899,77	498.818.315,49	(349.010.415,72)	(709.886.100,42)
2046	146.455.644,59	498.090.729,84	(351.635.085,25)	(1.061.521.185,67)
2047	143.555.010,15	495.373.506,17	(351.818.496,02)	(1.413.339.681,69)
2048	141.362.639,26	490.587.605,86	(349.224.966,60)	(1.762.564.648,29)
2049	139.083.777,34	483.167.087,66	(344.083.310,32)	(2.106.647.958,61)
2050	137.705.843,36	474.847.500,13	(337.141.656,77)	(2.443.789.615,38)
2051	136.369.333,01	463.727.160,16	(327.357.827,15)	(2.771.147.442,53)
2052	135.518.254,48	451.543.799,07	(316.025.544,59)	(3.087.172.987,12)
2053	134.525.852,70	437.572.025,60	(303.046.172,90)	(3.390.219.160,02)
2054	133.868.698,61	423.127.271,29	(289.258.572,68)	(3.679.477.732,70)
2055	133.800.672,95	407.579.702,33	(273.779.029,38)	(3.953.256.762,08)
2056	133.567.692,30	390.080.867,18	(256.513.174,88)	(4.209.769.936,96)
2057	102.382.959,43	372.346.501,40	(269.963.541,97)	(4.479.733.478,93)
2058	27.839.995,32	354.483.161,80	(326.643.166,48)	(4.806.376.645,41)

FONTE: IPRESB - Instituto de Previdência Social dos Servidores Municipais de Barueri



# Assinaturas do documento

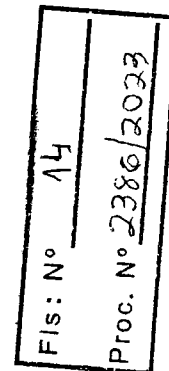
"LDO 2024 Anexos Metas Fiscais RREO - Alteração"



Código para verificação: **6C73RY9B**

Este documento foi assinado digitalmente pelos seguintes signatários nas datas indicadas:

✓ **RUBENS FURLAN** (CPF: 492.XXX.398-XX) em 28/09/2023 às 17:47:07 (GMT-03:00)  
Emitido por: "AC VALID RFB v5", emitido em 21/06/2023 - 15:33:47 e válido até 21/06/2026 - 15:33:47.  
(Assinatura ICP-Brasil)



Para verificar a autenticidade desta cópia, acesse o link

<https://solarbpm.barueri.sp.gov.br/atendimento/conferenciaDocumentos> e informe o processo **PMB 160703/2023** e o código **6C73RY9B** ou aponte a câmera para o QR Code presente nesta página para realizar a conferência.



# PREFEITURA MUNICIPAL DE BARUERI

## Secretaria de Finanças

Fis: N° 15  
Proc. N° 2386/2023

PREFEITURA MUNICIPAL DE BARUERI  
LEI DE DIRETRIZES ORÇAMENTÁRIAS  
ANEXO DE RISCOS FISCAIS  
DEMONSTRATIVO DE RISCOS FISCAIS E PROVIDÊNCIAS  
2024

ARF (LRF, art 4º, § 3º)

R\$ 1,00

RISCOS FISCAIS		PROVIDÊNCIAS	
Descrição	Valor	Descrição	Valor
QUEDA BRUSCA DE ARRECADAÇÃO AÇÕES JUDICIAIS CONTRA O MUNICIPIO	NÃO HÁ 1.000.000,00	CONTIGENCIAMENTO DE EMPENHOS RESERVA DE CONTINGÊNCIA	NÃO HÁ 1.000.000,00
TOTAL	1.000.000,00	TOTAL	1.000.000,00

FONTE:  
SECRETARIA DE FINANÇAS

**NOTA EXPLICATIVA:** Considerando a natureza dos riscos fiscais e o histórico arrecadatário e de recebimento de transferências constitucionais do Município, indicamos, por cautela, o montante reservado para o contingenciamento de despesas para o suporte de ocorrências imprevistas que afetem as contas públicas no exercício de 2024.



# Assinaturas do documento

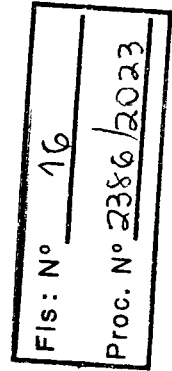
"LDO 2024\_Anexo Riscos Fiscais - Alteração"



Código para verificação: **0RQRJKHB**

Este documento foi assinado digitalmente pelos seguintes signatários nas datas indicadas:

✓ **RUBENS FURLAN** (CPF: 492.XXX.398-XX) em 28/09/2023 às 17:47:07 (GMT-03:00)  
Emitido por: "AC VALID RFB v5", emitido em 21/06/2023 - 15:33:47 e válido até 21/06/2026 - 15:33:47.  
(Assinatura ICP-Brasil)



Para verificar a autenticidade desta cópia, acesse o link

<https://solarbpm.barueri.sp.gov.br/atendimento/conferenciaDocumentos> e informe o processo **PMB 160703/2023** e o código **0RQRJKHB** ou aponte a câmera para o QR Code presente nesta página para realizar a conferência.